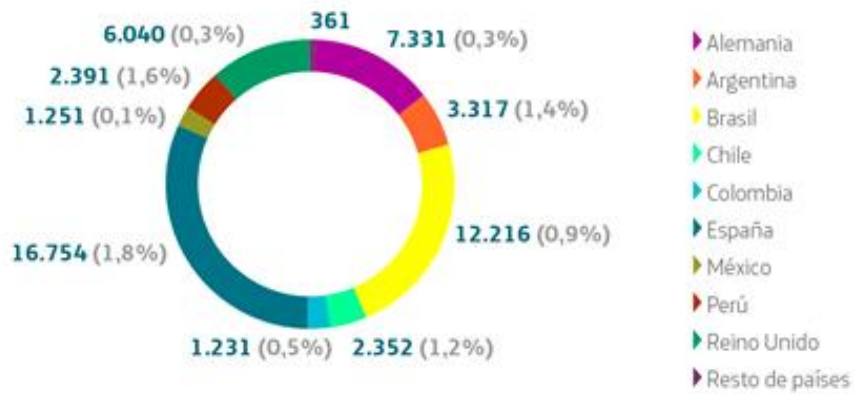


ANEXO

GRAFICOS DESTACADOS DEL INFORME INTEGRADO 2016

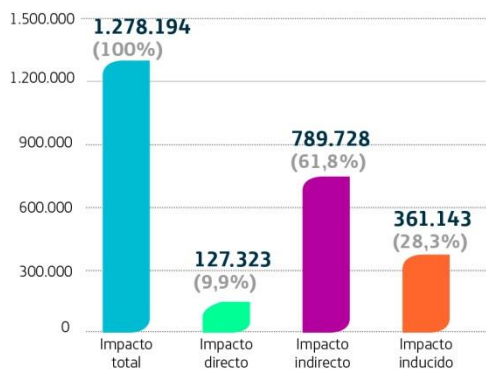
IMPACTO EN LOS PRINCIPALES PAÍSES EN LOS QUE OPERAMOS

Millones de euros (% sobre PIB local)



IMPACTOS EN EL EMPLEO DEL TOTAL DEL GRUPO TELEFÓNICA

Personas (%)



▶ Empleos generados por la actividad corporativa y los gastos e inversiones que Telefónica ha realizado en los países en los que opera.

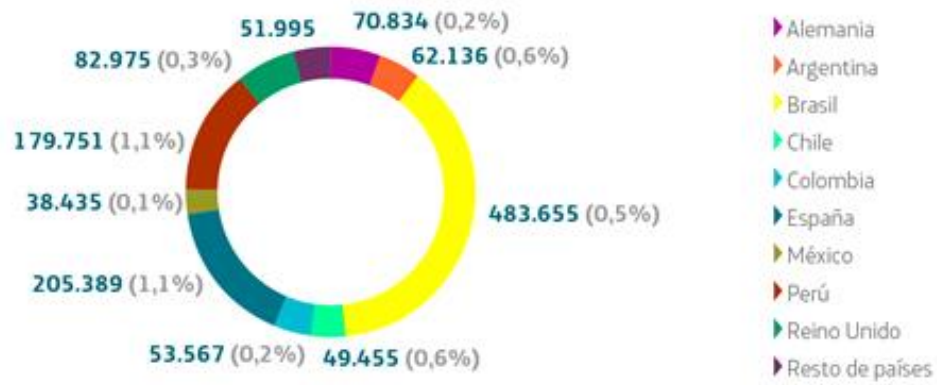
▶ Empleados contratados directamente por Telefónica.

▶ Empleos generados en aquellas empresas y sectores receptores de los gastos e inversiones llevados a cabo por Telefónica y por sus respectivos proveedores.

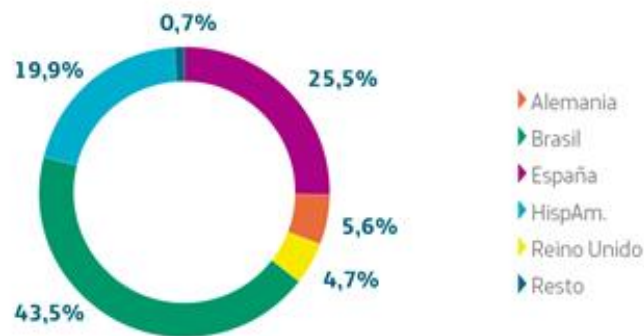
▶ Empleos generados en el conjunto de sectores económicos gracias a la actividad económica generada de forma inducida.

IMPACTO EN LOS PRINCIPALES PAÍSES EN LOS QUE TELEFÓNICA OPERA

Personas (% sobre total de ocupados locales)



DISTRIBUCIÓN GEOGRÁFICA DE LOS IMPUESTOS PAGADOS POR TELEFÓNICA



EMISIONES EVITADAS

tCO₂



NUESTRA HUELLA DE CARBONO

